
SIECLE

BEE

Fiche pratique

Enregistrement des élèves participant à une « Cordée de la réussite »


 <p>MINISTÈRE DE L'ÉDUCATION NATIONALE ET DE LA JEUNESSE</p> <p><i>Liberté Égalité Fraternité</i></p>	<p style="text-align: center;">BEE</p> <p style="text-align: center;">Enregistrement des élèves participant à une Cordée de la réussite dans SIECLE-BEE et dans Parcoursup</p>	<p style="text-align: center;">Diffusion nationale Novembre 2024</p>
---	---	--

Table des matières

Rappel..... 3

Comment faire dans BEE ? 3

Comment retrouver les élèves ayant participé à une Cordée les années précédentes ?..... 4

Comment s'assurer du bon enregistrement des élèves participant à une Cordées dans Parcoursup ? ... 5

Rappel

Il vous appartient, en tant que chef d'établissement, d'enregistrer dans **Siècle-BEE** un dispositif « Cordées » pour tous les élèves bénéficiaires du dispositif « Cordées de la réussite ».

Cette saisie est **essentielle** pour assurer la continuité de l'accompagnement et la poursuite des actions engagées lorsqu'un élève change d'établissement. De plus, elle permet grâce à la transmission de ces informations à **SYSCA**, de comptabiliser précisément le nombre de jeunes participant à une Cordée et de réaliser à partir de ces données des études plus spécifiques sans avoir à vous solliciter.

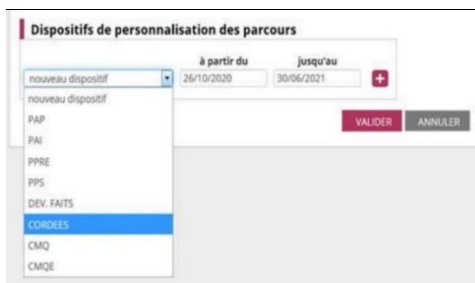
Enfin, cela permet de valoriser, dans Parcoursup, la scolarité de ces élèves participant à une « Cordée ». Pour mémoire, l'article 37 de la loi « LPR » du 24 décembre 2020 permet aux formations d'accueil de l'enseignement supérieur, dans le cadre de l'examen des candidatures, de tenir compte de la participation des bacheliers aux dispositifs de type « Cordées de la réussite », mis en place dans les établissements d'enseignement scolaire pour l'égalité des chances.

Il est donc nécessaire que ces enregistrements aient lieu dans SIECLE-BEE en amont de la remontée SIECLE des élèves dans Parcoursup.

Comment faire dans BEE ?

Deux méthodes existent pour attacher un dispositif « Cordées » dans la base élèves :

- Pour **un seul élève**, aller dans le bloc « Scolarité>Scolarité actuelle>Dispositifs de personnalisation des parcours » de la fiche élève.



Dispositifs de personnalisation des parcours

à partir du 26/10/2020 jusqu'au 30/06/2021

nouveau dispositif

nouveau dispositif

PAP

PAI

PPRE

PPS

DEV. FAITS

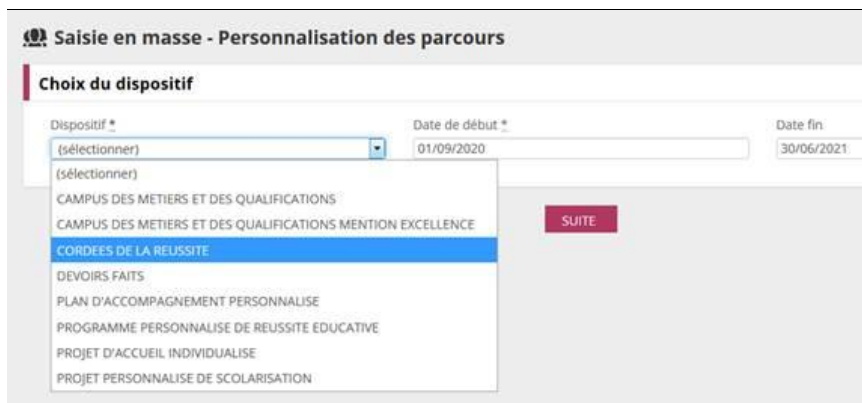
CORDEES

CMQ

CMQE

VALIDER ANNULER

- Pour **plusieurs élèves** qui auront été sélectionnés, aller dans le menu « Saisie en masse>Personnalisation des parcours ».



Saisie en masse - Personnalisation des parcours

Choix du dispositif

Dispositif * (sélectionner)

Date de début * 01/09/2020

Date fin 30/06/2021

(sélectionner)

CAMPUS DES METIERS ET DES QUALIFICATIONS

CAMPUS DES METIERS ET DES QUALIFICATIONS MENTION EXCELLENCE

CORDEES DE LA REUSSITE

DEVOIRS FAITS

PLAN D'ACCOMPAGNEMENT PERSONNALISE

PROGRAMME PERSONNALISE DE REUSSITE EDUCATIVE

PROJET D'ACCUEIL INDIVIDUALISE

PROJET PERSONNALISE DE SCOLARISATION

SUITE

Vous pouvez également attacher **un ancien dispositif** (scolarités années précédentes) à un élève, en allant dans le bloc « Historique > Dispositifs de personnalisation des parcours » de la fiche élève.

Dernière MAJ le 03/10/2022

Fiche de Nathan [nom] - MAJ Dispositif de personnalisation des parcours - INE : 1 [numéro] J

SYNTHÈSE ÉLÈVE RESPONSABLES ⚠ SCOLARITÉ **HISTORIQUE** SCOLARITÉ COMPLEXE

Dispositifs de personnalisation des parcours

Année * Dispositif * Du * Au

2019-2020 CORDEES DE LA REUSSITE 02/09/2019 31/08/2020

VALIDER ANNULER

Comment retrouver les élèves ayant participé à une Cordée les années précédentes ?

Dans le menu « Exploitation>Extractions personnalisées », il est possible de créer une extraction recensant tous les élèves scolarisés qui ont participé à une Cordée l'année passée.

Exploitation - MAJ Extraction personnalisée

Pour créer ou modifier une extraction personnalisée, indiquer dans les pages qui suivent :

- un titre et éventuellement une description ;
- des critères de sélection : ils déterminent la liste des élèves sélectionnés.
En l'absence de critères, tous les élèves de l'établissement sont sélectionnés ;
- des colonnes à afficher : au moins une colonne doit être indiquée ;
- l'ordre de tri des élèves. Un compteur peut indiquer les effectifs correspondants à chaque niveau de tri.


Titre:* Cordées

Description

CRITÈRES DE SÉLECTION

	Thème	Critère	Condition	Valeurs
	Scolarité actuelle	Situation de l'élève	Egal	Scolarisé(e)
ET	Parcours personnalisés	Dispositif	Egal	CORDEES DE LA REUSSITE
ET	Parcours personnalisés	Date début disp.	Supérieur ou égal	01/09/2021
ET	Parcours personnalisés	Date fin disp.	Inférieur ou égal	31/08/2022

SUITE

 <p>MINISTÈRE DE L'ÉDUCATION NATIONALE ET DE LA JEUNESSE</p> <p><i>Liberté Égalité Fraternité</i></p>	<p>BEE</p> <p>Enregistrement des élèves participant à une Cordée de la réussite dans</p> <p>SIECLE-BEE et dans Parcoursup</p>	<p>Diffusion nationale Novembre 2024</p>
--	--	--

La liste des élèves concernés s'affiche ainsi :

Exploitation - Extractions personnalisées : Cordées historisées

Cliquer sur le titre de la colonne pour trier. Cliquer à nouveau pour inverser le sens du tri.

Nom de famille	Prénom 1	Dispositif	Date début disp.	Date fin disp.
	Imane Jaumana	CORDEES DE LA REUSSITE	02/09/2021	31/08/2022
Total: 1				
B	Noah	CORDEES DE LA REUSSITE	02/09/2021	31/08/2022
Total: 1				
B	Tyfaïne	CORDEES DE LA REUSSITE	02/09/2021	31/08/2022
Total: 1				
Total Général : 3				
3 élèves trouvés.				

délimiteur:

Comment s'assurer du bon enregistrement des élèves participant à une Cordées dans Parcoursup ?

Des changements dans la transmission des fiches élèves de Siècle-BEE vers Parcoursup vont être mis en place dans la version Siècle 25.1, dont la diffusion est prévue en février 2025.

Dès lors, pour l'année 2024-2025 deux procédures seront applicables avant et après l'installation de cette version.

Avant l'installation de la version 25.1

A l'instar de la procédure actuellement en vigueur, la participation d'un élève à une Cordée de la réussite durant son parcours au lycée est envoyée depuis BEE à Parcoursup via la fonctionnalité de l'export élèves.

Parcoursup signale ensuite aux établissements d'accueil qui veulent valoriser cette information lors de l'examen des vœux, les périodes de cordées d'un élève si celui-ci l'y autorise.

Attention, contrairement aux années précédentes, il ne sera **plus possible d'enregistrer les lycéens ayant participé à une Cordée directement dans Parcoursup** depuis l'écran de Gestion des élèves. Si l'établissement souhaite mettre à jour l'enregistrement de certains élèves ayant participé à une Cordée, il pourra toutefois renouveler la procédure de l'export élèves, autant de fois qu'il le souhaite.

Après l'installation de la version 25.1

A partir de février 2025, la récupération des élèves ayant participé à une Cordée se fera directement dans Parcoursup par appel des données de Siècle-BEE.

Une fois les lycéens candidats à l'accès dans le supérieur sélectionnés dans Parcoursup, le lycée pourra en effet effectuer cet appel de données dans BEE autant de fois qu'il le souhaite, pour les élèves de première et ceux de terminale.